

# PROACE VERSO



**TOYOTA**

SEMPRE  
UM **MELHOR**  
CAMINHO



Parceiro  
Olímpico Mundial



**TOYOTA**



Parceiro  
Paralímpico Mundial

# TOYOTA CAMINHO HÍBRIDO CONFIANÇA FELICIDADE JUNTOS

DIARIAMENTE OLHAMOS PARA O FUTURO, AVANÇAMOS E EVOLUÍMOS. O NOSSO OBJETIVO É APAIXONÁ-LO ATRAVÉS DE UM AUTOMÓVEL QUE EXCEDA AS EXPECTATIVAS. CATIVANTE, EXCITANTE E SEGURO, CAPAZ DE NOS DAR O MELHOR DA VIDA, TODOS OS DIAS.

**TOYOTA.** SEMPRE UM **MELHOR** CAMINHO.





**TOYOTA**

SEMPRE  
UM **MELHOR**  
CAMINHO



## CONTEÚDOS

6 CONFORTO  
8 VERSATILIDADE  
10 MOTORIZAÇÕES  
12 SEGURANÇA

14 VERSÕES  
22 ACESSÓRIOS  
26 CORES, JANTES  
E REVESTIMENTOS

28 ESPECIFICAÇÕES  
31 EQUIPAMENTOS  
36 PAZ DE ESPÍRITO  
38 TOYOTA SERVICE

39 TOYOTA BUSINESS PLUS

# UMA CONDUÇÃO SUAVE, EQUIPADA PARA O DIA A DIA

**A PROACE VERSO dá continuidade à nossa história de veículos versáteis no transporte de passageiros, oferecendo soluções de viagem, práticas e espaçosas, para os estilos de vida mais ativos.**



# RECOSTE-SE E RELAXE

**O interior confortável e de alta qualidade da PROACE VERSO, aliado à tecnologia, faz com que as viagens mais longas decorram com tranquilidade.**

Seja para manter o seu negócio em movimento ou a sua família entretida, a PROACE VERSO torna cada viagem surpreendentemente confortável. Desfrute de uma experiência de condução excepcional, graças aos confortáveis bancos, a uma condução suave e um excelente isolamento. Com extrema atenção ao detalhe, a PROACE VERSO proporciona uma posição de condução superior, uma ergonomia pensada ao pormenor e um nível elevado de equipamentos.



A PROACE VERSO inclui um sistema multimédia Pro-Touch de alta resolução com navegação por satélite. As características incluem: alertas de tráfego em tempo real, locais *TomTom*, meteorologia, parque de estacionamento, preços dos combustíveis e zonas de perigo (radares de velocidade), assim como a conveniência de chamadas por Bluetooth®, multimédia e um ecrã de câmara auxiliar ao estacionamento.



# CONFORTO



PRÁTICA



# ESPAÇO QUE SE ADAPTA A SI

**Adaptável, versátil e confortável: a PROACE VERSO oferece soluções práticas para os estilos de vida mais ativos.**

A PROACE VERSO facilita a sua vida independentemente da situação. Tudo através de soluções inteligentes que proporcionam uma versatilidade impressionante para cargas de maior dimensão e o máximo de pragmatismo para os seus passageiros. Os bancos rebatíveis permitem-lhe configurar a zona de carga exatamente de acordo com as suas necessidades.



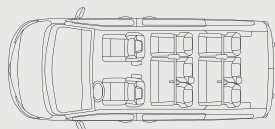
Desfrute de um espaço flexível para bagagem ou de mais espaço para as pernas com os bancos de calhas deslizantes e amovíveis. Disponível na versão Prime.



Quando precisar de transportar ainda mais bagagem do que o normal, os bancos rebatíveis na vertical (de série na versão Exclusive) podem ser inclinados para a frente para que possa usar cada milímetro de espaço de carga disponível.

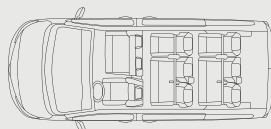
## Configurações de lugares

8 Lugares



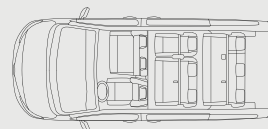
Prime

9 Lugares



Exclusive

9 Lugares



Comfort

# POTÊNCIA EFICIENTE

**As avançadas motorizações a diesel e a suave transmissão aliam a eficiente economia de consumos a uma elevada facilidade de condução.**

Com uma gama avançada e completa de motores a diesel, a PROACE VERSO tem a potência adequada à sua capacidade de transporte e uma eficiência que apreciará nas bombas de combustível.

Com dois motores diesel à escolha: 1.5 e 2.0 l; três níveis de potência: de 120, 150 e 180\* CV; e duas transmissões: manual ou automática de 8 velocidades, há uma motorização para cada necessidade.

Ao incorporar a tecnologia Stop & Start em toda a gama, a PROACE VERSO oferece consumos razoáveis e emissões de CO<sub>2</sub> a partir de 166 g/km<sup>§</sup>.

<sup>§</sup> Ciclo Combinado.

\* Disponível apenas com transmissão automática de 8 velocidades.



O sistema de Seleção de Tração Toyota (TTS) oferece uma tração e um desempenho antiderrapante superiores em todos os tipos de piso, tais como neve, lama e areia, para o manter seguro e no controlo, independentemente das condições.

**DIESEL**
**1.5 l D-4D 120  
6 T/M**

 Potência  
**120 CV**

 Consumo de  
 Combustível\* desde  
**6,4 l/100 km**

 Emissões de CO<sub>2</sub>\* desde  
**166 g/km**

 Disponível nas versões  
**Comfort, Exclusive**
**DIESEL**
**2.0 l D-4D 150  
6 T/M**

 Potência  
**150 CV**

 Consumo de  
 Combustível\* desde  
**7,2 l/100 km**

 Emissões de CO<sub>2</sub>\* desde  
**189 g/km**

 Disponível em  
**Exclusive, Prime**
**DIESEL**
**2.0 l D-4D 180  
8 T/A**

 Potência  
**180 CV**

 Consumo de  
 Combustível\* desde  
**5,7 l/100 km**

 Emissões de CO<sub>2</sub>\* desde  
**151 g/km**

 Disponível em  
**Prime**

T/M = Transmissão Manual

T/A = Transmissão Automática

\* Ciclo Combinado.

### LUZES DE MÁXIMOS AUTOMÁTICAS

Este sistema foi concebido para otimizar a visibilidade durante a condução noturna, em qualquer tipo de estrada. Uma câmara deteta as luzes, quer dos veículos que circulam em sentido contrário, quer dos que circulam à sua frente, ao mesmo tempo que monitoriza a iluminação da estrada. Alterna automaticamente, entre máximos e mínimos, para uma condução noturna mais segura.

### ALERTA DE MUDANÇA DE FAIXA DE RODAGEM

Utilizando a câmara para detetar as linhas das faixas à frente na estrada, o Alerta de Mudança de Faixa de Rodagem avisa o condutor com sinais visuais e sonoros, caso o veículo comece a desviar-se da sua faixa de rodagem, sem que o sinal de mudança de direção tenha sido acionado – permitindo que o condutor tome uma ação corretiva.

### ALERTA DO ÂNGULO MORTO

O Alerta do Ângulo Morto permite ao condutor realizar manobras de mudança de faixa de rodagem de modo mais seguro. Se os sensores instalados na parte traseira detetarem a presença de um veículo ao seu lado ou no ângulo morto traseiro, acende-se uma luz de aviso no retrovisor lateral correspondente. Caso indique que pretende mudar de faixa de rodagem e esteja um veículo no seu ângulo morto, as luzes de aviso acendem-se para o alertar de que deve evitar mudar de faixa.



### SISTEMA DE PRÉ-COLISÃO COM DETEÇÃO DE PEÕES

O Sistema de Pré-Colisão com Detecção de Peões combina um radar de ondas milimétricas com uma câmara, permitindo detetar outros veículos na estrada. Quando é detetada a possibilidade de colisão, o condutor é alertado através de sinais sonoros ou visuais e é ativada a assistência à travagem. Caso não consiga travar a tempo, os travões são ativados automaticamente para evitar ou minimizar a colisão. Além da detecção de veículos, é possível detetar peões.

Estes sistemas de auxílio à condução são eficazes na generalidade das situações, mas é o condutor que determina sempre o comportamento da viatura.



A PROACE VERSO obteve uma classificação de 5 estrelas da Euro NCAP, a organização responsável pelos testes de segurança.

# SEGURANÇA EM 1º LUGAR

Uma gama de funcionalidades avançadas de segurança ajuda a manter o condutor e os passageiros fora de situações de perigo.

Quando o seu negócio ou a vida familiar o leva para a estrada todos os dias, tem de ter a certeza de que viaje em boas “mãos”. Com o sistema Toyota Safety Sense, a PROACE VERSO proporciona essa garantia. Disponível na versão Prime, o Toyota Safety Sense engloba uma vasta gama de sistemas de segurança que ajuda a mantê-lo seguro.

## Toyota Safety Sense

- Alerta de Mudança da Faixa de Rodagem
- Reconhecimento de Sinais de Trânsito
- Alerta de Atenção do Condutor
- Luzes de Máximos Automáticas
- Cruise Control Adaptativo
- Limitador de Velocidade Ajustável (ASL)
- Sistema de Pré-Colisão\* com Detecção de Peões

O sistema de Alerta do Ângulo Morto completa a gama de sistemas de segurança, estando também disponíveis sensores de estacionamento e uma câmara traseira para um estacionamento mais fácil e seguro. Combinando todas estas funcionalidades, a classificação de 5 estrelas nos testes de segurança da EuroNCAP, fazem da PROACE VERSO um lugar seguro para passar um dia atarefado de trabalho.



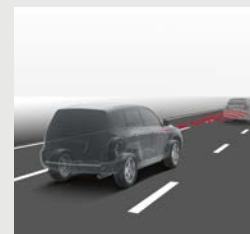
## Airbags com Sistema Complementar de Segurança (SRS)

Este modelo está equipado com seis airbags, incluindo airbags SRS para condutor e passageiro da frente, airbags laterais e de cortina para os bancos dianteiros e traseiros.



## Alerta de Atenção do Condutor

O Alerta de Atenção do Condutor emite um sinal visual e sonoro quando deteta que o veículo circula há pelo menos duas horas a velocidades superiores a 65 km/h. Para proporcionar uma segurança adicional, o Sistema de Detecção de Fadiga está atento a variações na posição do veículo na estrada e emite avisos ao condutor para “Fazer uma pausa!”.



## Cruise Control Adaptativo

O Cruise Control Adaptativo mantém uma distância mínima predefinida do veículo que segue à sua frente. Se esta distância diminuir, o sistema reduz a velocidade do veículo e, caso necessário, aciona os travões e as luzes de travagem. Se a distância voltar a aumentar, o sistema volta a acelerar gradualmente até que atinja a velocidade de cruzeiro que tenha selecionado.

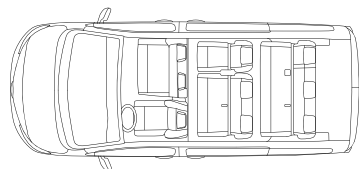
# PROACE VERSO COMFORT

## Principais Características

- Jantes em aço de 16" com tampões
- Para-choques, espelhos retrovisores e puxadores das portas pintados à cor da carroçaria
- Vidros traseiros escurecidos
- Luzes de circulação diurna (halogéneo)
- Porta traseira basculante com desembaciador e escova
- Espelhos retrovisores elétricos e aquecidos
- Banco do condutor com ajuste em altura
- Ar condicionado manual
- Cruise Control com limitador de velocidade
- Sistema Stop & Start
- Tomada 12 V na 3ª fila de bancos
- Zona de arrumação sob o banco do passageiro
- Rádio com sistema de mãos-livres Bluetooth®, entradas USB, Aux-in e compatível com MP3
- 4 colunas de som
- 4 airbags
- Faróis de nevoeiro
- Controlo de Assistência ao Arranque em Subidas (HAC)
- Sensor de pressão dos pneus
- Sistema Isofix
- Espelho retrovisor interior electrocromático
- Sensor de luz e chuva

## Número de lugares

Disponível nas carroçarias Média e Longa.



Até 9 lugares 



# COMFORT



# PROACE VERSO EXCLUSIVE

## Principais Características

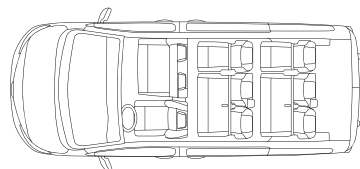
(em adição à versão Comfort)

- Jantes em liga leve de 17"
- Sistema de áudio e multimédia touch 7"
- Câmara auxiliar traseira 180°
- Sistema de navegação
- Sistema de Alerta do Ângulo Morto
- Seletor de Tração Toyota
- Ar condicionado automático com saídas de ventilação na 2ª e 3ª filas de bancos
- Espelhos retrovisores rebatíveis eletricamente



## Número de lugares

Disponível nas carroçarias Média e Longa.



Até 9 lugares 



EXCLUSIVE



# PROACE VERSO PRIME

## Principais Características

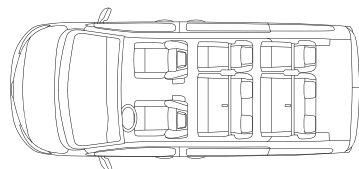
### (em adição à versão Exclusive)

- Smart Entry & Start
- Puxadores das portas com inserções cromadas
- 2 portas laterais elétricas com função "Hands-free"
- Faróis de xénon e luzes LED de circulação diurna\*
- Teto panorâmico\*
- Porta da bagageira com opção de abertura do vidro
- Bancos com revestimento em pele
- Bancos do condutor e passageiro com ajuste elétrico e com massagens
- Mesas nas costas dos bancos do condutor e passageiro
- 2ª e 3ª filas de bancos com sistema de rails
- Sistema Hi-Fi com 9 colunas de som
- Head-Up Display
- Toyota Safety Sense\*



## Número de lugares

Disponível nas carroçarias Média e Longa.



8 lugares 

\* Disponível apenas na versão Prime com motorização 2.0 D-4D 180 CV.

## PRIME



# PROACE VERSO TRANSPORTE DE CRIANÇAS

## Principais Características

- Sistema de segurança para abertura de portas
- Caixa de primeiros socorros
- Extintor
- 2 coletes refletivos
- 1 par de raquetes de sinalização
- Dísticos de identificação de transporte de crianças

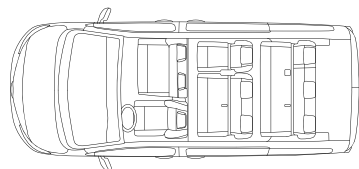
## Opcional

- Tacógrafo



## Número de lugares

Disponível nas carroçarias Média e Longa, nas versões Comfort e Exclusive.



9 lugares 


# CRIANÇAS



## Vencedores Passatempo Carro de Sonho 2016/17



Categoria <8 anos: **João Salgueiro, 7 anos.**



Categoria 8 a 11 anos: **Mariana Dias, 10 anos.**



Categoria 12 a 15 anos: **Diana Pinto, 13 anos.**

# TRANSPORTE



## **Gancho de reboque destacável**

O gancho de reboque destacável fornece uma forte capacidade de reboque e permite também colocar um suporte de bicicletas Toyota montado na traseira da Proace.



## **Rede de carga vertical**

Muito prática, a rede fixa aos ganchos no compartimento da bagagem é ideal para manter os objetos pequenos imóveis, arrumados e acessíveis.

## **AJUSTADO AO SEU ESTILO DE VIDA**

Os acessórios Toyota são concebidos para se adaptarem às suas necessidades e ao seu estilo de vida. Seja para viajar pela cidade ou campo, em viagens curtas e rotineiras ou grandes aventuras, a gama de acessórios permite-lhe personalizar o seu veículo com detalhes que adicionam estilo, sentido prático e com inovação tecnológica. Cada opção responde à sua individualidade e confere flexibilidade para uma vida mais fácil e mais gratificante.

**Caixas para esquis**

As caixas Thule para esquis foram concebidas com o comprimento, forma e capacidade certas para transportar os seus acessórios de inverno bem como outro tipo de bagagem.

**Barras de tejadilho**

As barras de tejadilho são fáceis de instalar e permitem transportar outros itens, tais como bicicletas ou caixas de bagagem e de esquis

# ESTILO E PROTEÇÃO

Emoção ou razão. Os acessórios Toyota, tais como barras laterais e jantes em alumínio, dão um estilo extra para criar uma imagem invejável por onde quer que vá. Detalhes práticos, como o sistema de estacionamento, a proteção de para-choques e os tapetes do piso ajudam a proteger e garantem maior durabilidade.



## **Para-ventos**

Minimiza o ruído do vento e a turbulência no interior da cabina quando conduz com as janelas abertas.

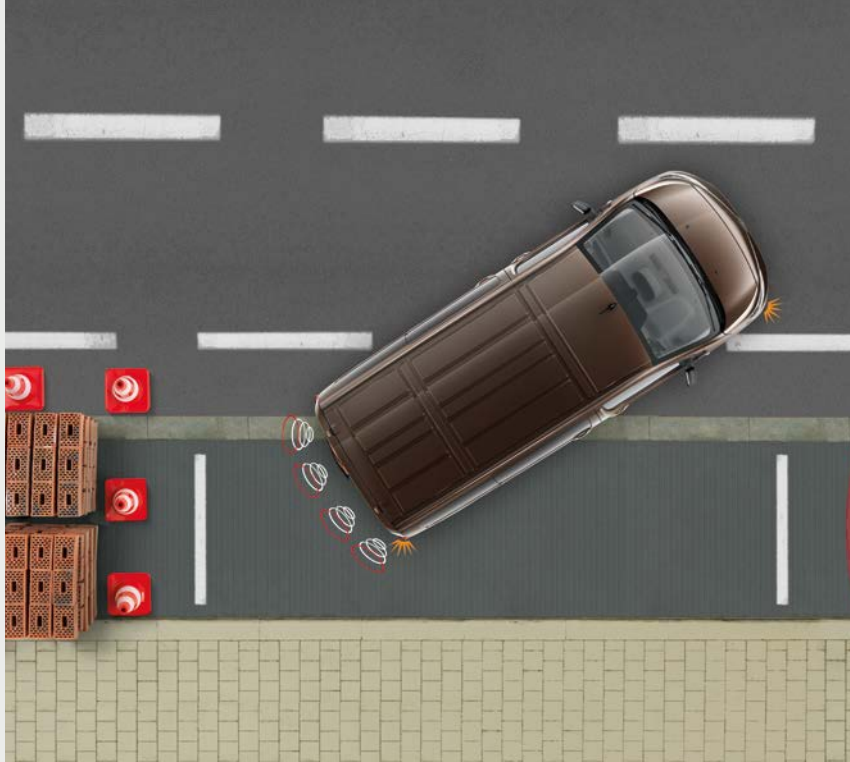
## **Barra lateral, em aço inoxidável**

As barras de aço inoxidável tubulares proporcionam uma dimensão extra de estilo, para além de protegerem os painéis laterais contra pequenos impactos.

## **Para-lamas**

Concebido para minimizar a pulverização de água, lama e projeção de pedras sobre a carroçaria da Proace. Disponível para a parte da frente e parte traseira do veículo.





### Sistema de ajuda ao estacionamento

A Proace é extremamente fácil de estacionar. Mesmo assim, em situações em que o espaço para estacionar é reduzido, os sensores de estacionamento ajudá-lo-ão com as instruções necessárias, evitando eventuais acidentes.

Dependendo da especificação da viatura, poderão ser montados sensores no para-choques dianteiro, no para-choques traseiro ou em ambos. À medida que a viatura se aproxima de um obstáculo, o sinal acústico emitido aumenta de frequência, dando indicação da distância ao obstáculo. Para sua conveniência o sistema pode ser desligado quando não é necessário.



### Tapetes

Excelente aparência, tapetes de longa duração para proteger o piso do veículo. O sistema de fixação Toyota mantém o tapete do condutor firmemente no lugar.



### Proteção do para-choques traseiro, em aço inoxidável

Design valorizado com um rebordo envolvente para proteger o para-choques traseiro contra arranhões, ao carregar ou descarregar.

# COMPLETE O SEU ESTILO



**EWP Branco**



**EZR Cinza\***



**EVL Cinza Escuro\***



**EXV Preto**



**KNP Azul Escuro**



**KCM Castanho\***



**Jantes em aço de 16" com  
tampões (5 braços triplos)**  
De série na versão Comfort



**Jantes polidas em liga leve  
de 17" (5 braços duplos)**  
De série nas versões Exclusive e Prime  
também disponível como acessório



**Tecido em cinza escuro**  
De série nas versões Comfort  
e Exclusive



**Pele preta**  
De série na versão Prime

# ESPECIFICAÇÕES

## PERFORMANCE AMBIENTAL

	1.5 D-4D 120 CV 6 T/M	2.0 D-4D 150 CV 6 T/M	2.0 D-4D 180 CV 8 T/A
<b>Consumo de combustível (Legislação aplicável)</b>			
Combinado (l/100 km)	6,3 - 6,5	7,2 - 7,3	7,7 - 7,8
Capacidade do depósito de combustível (l)	69		
<b>Emissões de dióxido de carbono, CO<sub>2</sub> (Legislação aplicável)</b>			
Combinado (g/km)	166 - 171	189 - 192	221
<b>Emissão de gases (Legislação aplicável)</b>			
Norma	EURO 6 BG		
Monóxido de carbono, CO (mg/km)	195,9	191,7	115,8
Óxido de azoto, NOx (mg/km)	34,7	67,5	35
Hidrocarbonetos, HC e Óxido de azoto, NOx (mg/km)	54	76,7	41,8
Partículas, PM (mg/km)	0,45	0,24	0,33
<b>Ruído em movimento (Legislação aplicável)</b>			
Ruído (dB (A))	69	71	70

## PERFORMANCE

Velocidade máxima (km/h)	160	183	185
Aceleração 0 - 100 km/h (segundos)	12	13	8,8

## TRANSMISSÃO

Tração	Dianteira		
Tipo de transmissão	Manual de 6 velocidades	Automática de 8 velocidades	

<b>MOTOR</b>	<b>1.5 D-4D 120 CV 6 T/M</b>	<b>2.0 D-4D 150 CV 6 T/M</b>	<b>2.0 D-4D 180 CV 8 T/A</b>
Número de cilindros	4 cilindros em linha		
Mecanismo de válvulas	16 válvulas DOHC, comando por correia		
Sistema de injeção	Injeção direta common rail		
Cilindrada (cc)	1.499	1.997	
Diâmetro x curso (mm)	75 x 84,8	85 x 88	
Taxa de compressão	16,5:1	16,7:1	
Potência máxima (cv)	120	150	180
Binário máximo (Nm/rpm)	300/1.750 - 2.000	370/2.000 - 2.500	400/2.000 - 2.500

**SUSPENSÃO**

Dianteira	Tipo pseudo MacPherson
Traseira	Braços de suspensão oblíquos wishbone

**TRAVÕES**

Dianteiros	Discos ventilados
Traseiros	Discos sólidos

**CAPACIDADE DE CARGA**

Capacidade da bagageira (até à chapeleira) (litros)	<b>L1: 550 • L2: 980</b>	<b>L1: 550 • L2: 980</b>	<b>L1: 550 • L2: 980</b>
Número de lugares	9	<b>EXCLUSIVE: 9 • PRIME: 8</b>	8

**PNEUS E JANTES**

	<b>COMFORT</b>	<b>EXCLUSIVE</b>	<b>PRIME</b>
Dimensão dos pneus	215/65 R16	215/60 R17	

# ESPECIFICAÇÕES

## DIMENSÕES

	L1	L2
<b>Dimensões Exteriores</b>		
Comprimento (mm)	4.959	5.309
Largura (mm)	1.920	
Altura (mm)	1.899	
Distância entre eixos (mm)	3.275	
Via dianteira (mm)	1.630	
Via traseira (mm)	1.618	
Projeção dianteira (mm)	881	
Projeção traseira (mm)	803	1.153
Raio mínimo de viragem (m)	6,2	
<b>Dimensões Interiores</b>		
Comprimento (mm)	3.161	3.511
Largura (mm)	1.515	



1.630 mm

1.920 mm



803 mm

3.275 mm

881 mm

4.959 mm

1.899 mm



1.618 mm

1.920 mm

<b>PESOS</b>	<b>1.5 D-4D 120 CV 6 T/M</b>	<b>2.0 D-4D 150 CV 6 T/M</b>	<b>2.0 D-4D 180 CV 8 T/A</b>
	<b>COMFORT/EXCLUSIVE</b>	<b>EXCLUSIVE/PRIME</b>	<b>PRIME</b>
Tara (kg)	<b>L1: 1.930 • L2: 1.910</b>	<b>EXCLUSIVE: L1: 2.005 • L2: 2.035 PRIME : L1: 1.990 • L2: 2.020</b>	<b>L1: 2.020 • L2: 2.030</b>
Peso bruto (kg)	<b>L1: 2.755 • L2: 2.785</b>	<b>EXCLUSIVE: L1: 2.810 • L2: 2.845 PRIME : L1: 2.750 • L2: 2.785</b>	<b>L1: 2.780 • L2: 2.800</b>
Capacidade de reboque com travões (kg)	1.800	2.300	2.300
Capacidade de reboque sem travões (kg)	750		

## EQUIPAMENTOS

<b>EXTERIOR</b>	<b>COMFORT</b>	<b>EXCLUSIVE</b>	<b>PRIME</b>
Contorno cinza na grelha inferior do para-choques dianteiro	●	●	●
Contorno cinza nos faróis de nevoeiro	●	●	●
Espelhos retrovisores pintados à cor da carroçaria	●	●	●
Inserções cromadas nos puxadores das portas	—	—	●
Jantes em aço de 16" com tampões	●	—	—
Jantes em liga leve de 17"	—	●	●
Pneu suplente	●	●	●
Puxadores das portas pintados à cor da carroçaria	●	●	●
Para-choques pintados à cor da carroçaria	●	●	●
Para-choques traseiro parcialmente pintado	●(*)	●(*)	●(*)
Vidros traseiros escurecidos	●	●	●

● = De série

— = Indisponível

(\*) Disponível apenas na carroçaria Longa (L2).

# EQUIPAMENTO

CONFORTO	COMFORT	EXCLUSIVE	PRIME
2 portas laterais	—	—	●
2 tomadas de 12 V na parte dianteira	●	●	●
2ª fila de bancos com sistema de rails	—	—	●
2ª fila de bancos rebatível 1/3:2/3	●	●	●
3ª fila de bancos com sistema de rails	—	—	●
3ª fila de bancos rebatível 1/3:2/3	—	●	●
Ajuste lombar no banco do condutor	—	—	●
Ajuste lombar no banco do passageiro	—	—	●
Apoio de braços para condutor	●	●	●
Apoio de braços para passageiro	—	—	●
Ar condicionado automático	—	●	●
Ar condicionado manual	●	—	—
Banco do condutor com ajuste elétrico	—	—	●
Banco do condutor com ajuste em altura	●	●	●
Banco do passageiro com ajuste elétrico	—	—	●
Banco do passageiro com ajuste em altura	—	—	●
Bancos dianteiros aquecidos	—	—	●
Bancos dianteiros com função de massagem	—	—	●
Bancos dianteiros individuais (condutor e passageiro)	—	—	●
Botão Push Start	—	—	●
Chapeleira	—	—	●
Compartimento de arrumação na parte superior do tablier	●	●	—
Controlo de remoto	●	●	●
Desembaciador traseiro	●	●	●
Escova limpa-vidros traseira	●	●	●
Espelho retrovisor interior eletrocromático	●	●	●
Espelhos retrovisores aquecidos	●	●	●
Espelhos retrovisores elétricos	●	●	●



CONFORTO	COMFORT	EXCLUSIVE	PRIME
Espelhos retrovisores rebatíveis eletricamente	—	●	●
Fecho central de portas	●	●	●
Função “Hands-free” (portas laterais)	—	—	●
Função “auto” em todos os vidros elétricos	●	●	●
Head Up Display	—	—	●
Linhas dinâmicas do display da câmara traseira	—	●	●
Luz na bagageira	●	●	●
Luz no porta-luvas	●	●	●
Mesas estilo aviação	—	—	●
Mostrador multi-informações	●	—	—
Mostrador multi-informações a cores	—	●	●
Porta da bagageira com abertura vertical	●	●	●
Porta de correr lateral	●	●	—
Porta-luvas superior refrigerado	●	●	●
Portas laterais elétricas	—	—	●
Para-brisas com isolamento térmico	—	●	●
Para-brisas com maior insonorização	●	●	●
Saídas de ar condicionado na 2ª e 3ª filas de bancos	—	●	●
Sensor de chuva	●	●	●
Sensor de luz	●	●	●
Sistema Stop & Start	●	●	●
Smart Entry & Start	—	—	●
Suporte de copos na parte dianteira	●	●	●
Teto panorâmico Skyview®	—	—	● <sup>(*)</sup>
Tomada de 220 V na 2ª fila de bancos	—	—	●
Tomada de 12 V na 2ª fila de bancos	—	●	●

● = De série    — = Indisponível

(\*) Disponível apenas na motorização de transmissão automática.

# EQUIPAMENTO

## CONFORTO

	COMFORT	EXCLUSIVE	PRIME
Tomada de 12 V na 3ª fila de bancos	●	●	●
<b>Transporte de Crianças:</b> Abertura da porta do passageiro e lateral traseira só pelo exterior; kit 1º socorros; extintor; 1 par de raquetes; 2 coletes refletos; vidro do passageiro inamovível; vidros traseiros com abertura a 1/3	○ <sup>(S)</sup>	○ <sup>(S)</sup>	—
<b>Transporte de Crianças + Tacógrafo:</b> Abertura da porta do passageiro e lateral traseira só pelo exterior; kit 1º socorros; extintor; 1 par de raquetes; 2 coletes refletos; vidro do passageiro inamovível; vidros traseiros com abertura a 1/3; tacógrafo digital	○ <sup>(S)</sup>	○ <sup>(S)</sup>	—
Vidros elétricos dianteiros	●	●	●
Zona de arrumação sob o banco do passageiro	●	●	—
Zonas de arrumação nas portas dianteiras	●	●	●

## SISTEMA ÁUDIO, INFO & MULTIMÉDIA

8 colunas de som	●	●	—
9 colunas de som	—	—	●
Conectividade Wi-Fi	—	●	●
Entrada Aux-in	●	●	●
Entrada USB	●	●	●
Rádio compatível com MP3	●	—	—
Sistema de mãos-livres Bluetooth®	●	●	●
Sistema de navegação	—	●	●
Sistema de som surround	—	—	●
Sistema de áudio e multimédia touch 7"	—	●	●

## SEGURANÇA

4 airbags - condutor e passageiro (inclui airbag lateral)	●	●	
6 airbags - inclui airbag de cortina na 2ª e 3ª filas de bancos	—	—	●
Alerta de Mudança de Faixa de Rodagem	—	—	● <sup>(*)</sup>




SEGURANÇA	COMFORT	EXCLUSIVE	PRIME
Assistência Eletrónica à Travagem (BA)	●	●	●
Assistência de luz em curva	—	●	●
Controlo de Estabilidade (VSC)	●	●	●
Controlo de Assistência ao Arranque em Subidas (HAC)	●	●	●
Cruise Control	●	●	● (**)
Cruise Control Adaptativo	—	—	● (*)
Câmara auxiliar traseira 180°	—	●	●
Faróis de Xénon (HID)	—	—	● (*)
Faróis de halogéneo multirrefletores	●	●	● (**)
Faróis de nevoeiro	●	●	●
Friso lateral inferior pintado à cor da carroçaria	●	●	●
Interruptor ligar/desligar airbag passageiro	●	●	●
Lava faróis	—	●	●
Limitador de velocidade	●	●	●
Luzes de circulação diurna	●	●	● (**)
Luzes de circulação diurna com tecnologia LED	—	—	● (*)
Luzes de Máximos Automáticas	—	—	● (*)
Reconhecimento de Sinais de Trânsito	—	—	● (*)
Seletor de Tração Toyota	—	●	●
Sensor de pressão dos pneus	●	●	●
Sensores de estacionamento dianteiros	—	●	●
Sensores de estacionamento traseiros	—	●	●
Sistema ISOFIX	●	●	●
Sistema de ABS & EBD	●	●	●
Sistema de Alerta de Atenção do Condutor	—	—	● (*)
Sistema de Pré-Colisão	—	—	● (*)
Sistema de Alerta do Ângulo Morto	—	●	●

● = De série    ○ = Opcional    — = Indisponível    (\*) Disponível apenas na versão Transporte de Crianças.

(\*\*) Disponível apenas na motorização de transmissão manual.

(\*) Disponível apenas na motorização de transmissão automática.

# TOTAL PAZ DE ESPÍRITO COM A TOYOTA



## Toyota Seguros

O seguro automóvel Toyota foi pensado para oferecer total apoio e comodidade, a si e à sua família, disponibilizando-lhe um completo e exclusivo pacote de coberturas, capitais e franquias, sempre com o melhor serviço associado. Assistência em viagem 24h e apoio jurídico são algumas das vantagens do nosso seguro automóvel.

Peça mais informações sobre o Seguro Toyota em qualquer um dos nossos Concessionários, através da **Linha Toyota Seguros: 22 016 15 00** (Porto), **21 158 31 61** (Lisboa) ou através do email [toyotaseguros@mdsinsure.com](mailto:toyotaseguros@mdsinsure.com).

## Registo Online de Serviços

Todas as intervenções oficiais são registadas eletronicamente numa plataforma virtual.

Assim, sempre que for à Rede Oficial Toyota fazer as revisões ao seu automóvel, essas intervenções ficarão registadas neste suporte eletrónico e ser-lhe-á entregue uma cópia impressa com esta informação.

## Baixos Custos de Manutenção


As viaturas Toyota são concebidas e construídas para minimizar os custos de manutenção. Nesse sentido, incluem menos peças que requerem manutenção.

Igualmente importante é o facto da tecnologia das viaturas Toyota ser facilmente acessível, de modo a que o tempo de mão de obra na manutenção seja reduzido e os valores competitivos.

## Peças de Origem

Para sua segurança, no processo de fabrico e montagem do seu Toyota são utilizados apenas componentes de origem devidamente aprovados.

Em caso de danos na viatura, o seu design ajuda a minimizar o custo das reparações, uma vez que as peças mais dispendiosas se encontram propositadamente afastadas das zonas de danos mais comuns. Em última análise, isso resulta numa menor despesa em peças e mão de obra.



## Acessórios

Os acessórios genuínos Toyota são concebidos e fabricados com o mesmo cuidado, qualidade e atenção que as viaturas Toyota.

Com um toque de estilo, conforto, conveniência ou comodidade, são testados quanto à sua excepcional durabilidade, de modo a enfatizar a forma como desfruta do seu novo Toyota.

Todos os acessórios estão cobertos por uma garantia de 3 anos quando comprados juntamente com a viatura.

## Garantia Toyota

A Toyota dá-lhe 5 anos de tranquilidade:

a) nos dois primeiros anos beneficia da garantia legal de bom funcionamento (sem limite de quilómetros) e da garantia do Fabricante (sendo que esta o protege de qualquer defeito de fabrico ou montagem); b) se até ao final do segundo ano, não atingir 100.000 km, beneficia durante o terceiro ano da garantia do Fabricante; c) se após o final do terceiro ano, não tiver atingido 160.000 km, beneficiará de extensão de Garantia por mais dois anos, ou até atingir os 160.000 km, de ambos o que ocorrer primeiro.

Antes de terminar o 5º ano da garantia do seu Toyota, pode adquirir mais 2 anos de Extensão de Garantia, e assim usufruirá de 7 anos de total paz de espírito.

Consulte o seu concessionário para mais informações acerca da Garantia Toyota.

## Toyota Assistência Total

Enquanto conduz, desfruta de toda a tranquilidade graças ao *Toyota Assistência Total*, um serviço de assistência em viagem gratuito durante o 1º ano do seu Toyota.

Caso surja alguma situação com o seu Toyota, que o impeça de prosseguir viagem, o *Toyota Assistência Total* garante a assistência necessária para que continue o seu percurso em segurança.

## Serviço de Qualidade

O programa *Manutenção e Segurança* da PROACE VERSO foi concebido para sua conveniência. Com efeito, o plano de manutenção da sua PROACE VERSO prevê uma revisão a cada 12 meses ou a cada 30.000 km (no caso de transmissão automática) ou a cada 24 meses ou 40.000 km (no caso de transmissão manual) – em ambos os casos, o que ocorrer primeiro.

# TOYOTA SERVICE

Quem tem um Toyota tem fiabilidade, segurança, economia, confiança e tem muito mais. Tem também um Serviço Após-Venda completo, inovador, integrado e profissional. Tudo o que precisa para responder a todas as suas necessidades. **Se tem um Toyota, tem tudo.**

## Nas oficinas Toyota:

- Os profissionais recebem formação permanente sobre os preceitos técnicos e de atendimento, preconizados pela Toyota;
- São utilizadas, exclusivamente, peças genuínas Toyota;
- Pode contar com um serviço de qualidade e atendimento personalizado;
- Encontra uma boa relação qualidade-preço;
- Procuramos ir de encontro às suas necessidades proporcionando-lhe serviços e meios de contacto convenientes.

**Bem-vindo ao Toyota Service.**



# Toyota Business Plus

**Bem-vindo ao Toyota Business Plus – o seu parceiro de negócios empenhado no seu sucesso e dedicado a superar as expectativas.**

A nossa extensa herança e experiência no fabrico de veículos comerciais significa que a PROACE VERSO será uma aquisição rentável para o seu negócio. Os nossos consultores, devidamente qualificados e que se encontram nos nossos Revendedores Autorizados, irão guiá-lo pela gama de configurações, acessórios e soluções de conversão, garantindo que encontra a PROACE VERSO ideal para as suas necessidades.

**Os benefícios em termos de redução de custos da PROACE VERSO incluem:**

- Valores residuais favoráveis;
- Melhores emissões de CO<sub>2</sub> da classe;
- Máxima eficiência de combustível.

**A Promessa Toyota Business Plus:**

- Ampla gama de soluções para as necessidades de cada negócio;
- Uma experiência de qualidade em todas as fases;
- Uma reputação global em termos de qualidade e fiabilidade;
- Aconselhamento personalizado e apoio individualizado;
- Uma parceria estabelecida a longo prazo;
- Um compromisso com inovações tecnológicas e ambientais.





Aponte o seu smartphone ou câmara web para este código e desfrute de uma experiência com a Toyota PROACE VERSO.

Para mais informações, por favor, contacte o seu concessionário local, visite o nosso site **[www.toyota.pt](http://www.toyota.pt)** ou ligue para a Linha Azul **808 248 248\***.



SEMPRE  
UM **MELHOR**  
CAMINHO

\*Atendimento personalizado entre as 09h e as 20h, de 2ª a 6ª, exceto feriados.

Devido às constantes inovações de produto e às especificações locais, as informações precisas sobre equipamentos, especificações técnicas e acessórios citados neste catálogo estão sujeitos a condições e requisitos locais e poderão, por isso, diferir dos modelos disponíveis na sua área. Por favor, contacte o concessionário Toyota mais próximo para mais detalhes sobre especificações locais, equipamento e acessórios. As cores de carroçaria podem diferir ligeiramente das apresentadas nas imagens deste catálogo. A legibilidade dos elementos QR Codes® apresentados neste catálogo pode diferir, dependendo do scanner utilizado. A Toyota não poderá ser responsabilizada no caso de o seu dispositivo não conseguir ler algum elemento QR Codes®. A Toyota Caetano Portugal, S.A. reserva-se o direito de alterar quaisquer detalhes de especificações e equipamento sem aviso prévio. • © 2016 Toyota Motor Europe NV/SA ('TME'). Nenhuma parte desta publicação poderá, de alguma maneira, ser reproduzida, sem o consentimento prévio, por escrito, da Toyota Caetano Portugal, S.A.