



GR SUPRA



GR *Supra*

CONTEÚDOS

4	GR Supra Manual	32	Cores Exteriores
8	Desempenho	34	Acabamentos e Jantes
10	Arquitetura	36	Especificações
14	Design Exterior	40	Ambiente e Tranquilidade
16	Conforto Interior	46	Herança
18	Tecnologia		
20	Serviços Conectados		
22	Segurança		
24	Gama Disponível		

SINTA




CADA CURVA



A lenda está de volta. Com uma transmissão manual concebida pela Toyota, o novo GR Supra proporciona uma verdadeira experiência de condução.





CONDUÇÃO DESPORTIVA NA SUA FORMA MAIS PURA

Experimente a nova transmissão manual desenvolvida exclusivamente pela Toyota. Um motor de 3.0L de 6 cilindros, suspensão reforçada e, agora, com um terceiro pedal.

Uma experiência idealizada para os que gostam de condução na sua forma mais pura.

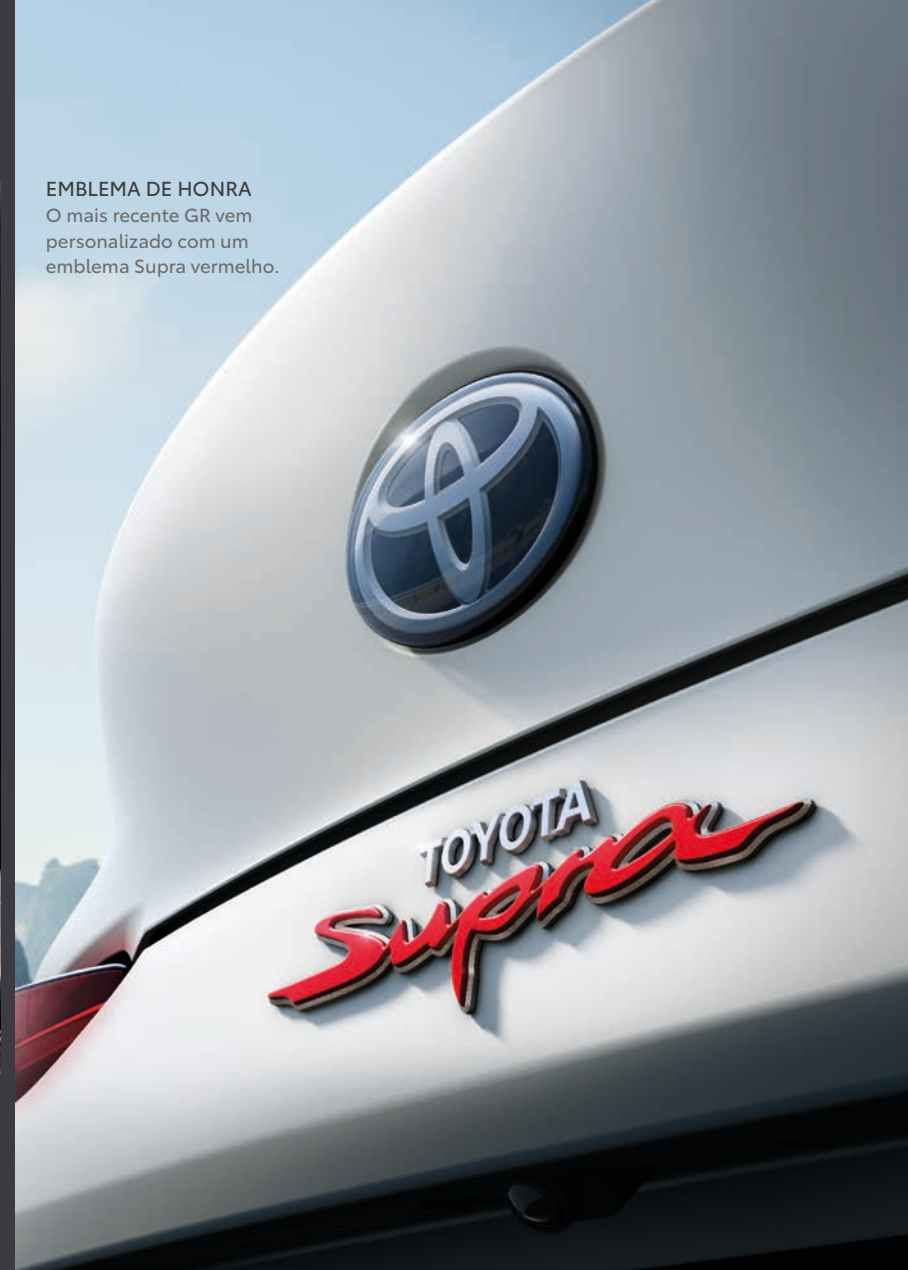


MUDANÇA DE VELOCIDADES AFINADA

A nova alavanca de velocidades foi desenvolvida para permitir mudanças de velocidade mais suaves, de modo a alcançar uma sensação emocionante.

EMBLEMA DE HONRA

O mais recente GR vem personalizado com um emblema Supra vermelho.





ECRÃ DE INFORMAÇÕES

Aliado ao sistema iMT do GR Supra, o novo software sincroniza as rotações automaticamente para otimizar o binário durante a mudança de marcha e a consistência durante a redução de marcha.



PEDAIS EM ALUMÍNIO

Experimente todos os sentimentos com a embreagem recém-projetada que permite uma melhor troca de marchas, graças aos três novos pedais.



ACELERAÇÃO INSTANTÂNEA

A nova transmissão do GR Supra permite aproveitar toda a capacidade do motor 3.0L de 6 cilindros. Desfrute ao máximo do prazer da condução.

PODER ALUCINANTE

O Toyota GR Supra está pronto para tudo. Disponível em duas motorizações de alto desempenho, usufrua de uma aceleração potente a 258 DIN hp e 400 Nm de torque com motor de 4 cilindros de 2.0L com rolo duplo turbocompressor. E desfrute também do impressionante acelerador do motor de 3.0L com rotações exaltantes e uma aceleração direta que vai dos 0-100/h em 4,3 segundos.

** Apenas disponível em 3,0L.



RUÍDO DISTINTO

O Toyota GR Supra está equipado com Active Sound Design: dois sons de condução selecionáveis. Para a condução diária, o modo "Normal" fornece um ruído refinado perfeito para o final do dia, enquanto o "Sport" oferece tons arrepiantes inspirados no mundo das corridas.



MODOS DE CONDUÇÃO QUE SE ADAPTAM AO SEU HUMOR

Os dois modos de condução do GR Supra permitem ajustar a potência do motor, aceleração, direção e desempenho de binário, para se adequar ao seu estilo de condução preferido. Para maior controle, selecione "Track" para reduzir o nível de intervenção do Sistema de Estabilidade do Veículo.

2.0 L TURBO 8 VEL. T/A

Potência 258 cv

Binário máximo 500 Nm

Aceleração 0-100 km/h 5.2 segundos

Disponível na versão Signature

3.0 L TURBO 6 VEL. T/M

Potência 340 cv

Binário máximo 400 Nm

Aceleração 0-100 km/h 4.3 segundos

Disponível na versão Legacy




T/A = Transmissão Automática
T/M = Transmissão Manual



AERODINÂMICA INSPIRADA NA ALTA COMPETIÇÃO

A TOYOTA GAZOO Racing teve um contributo a alta velocidade fundamental no aperfeiçoamento do desempenho do Toyota GR Supra. A sua experiência internacional em desporto automóvel conferiu características aerodinâmicas de arrasto e elevação ideais ao design do Toyota GR Supra, bem como o equilíbrio ideal (50:50) do peso dianteiro/traseiro.

Por baixo da carroçaria, uma estrutura de alumínio e aço, leve, mas extremamente rígida, permite ao Toyota GR Supra curvar com precisão. Os braços de controlo e rolamentos em alumínio reduzem o peso do veículo, oferecendo confiança, aderência e equilíbrio quando mais precisa.



AERODINÂMICA DA PARTE INFERIOR

No Toyota GR Supra, o desempenho aerodinâmico atinge novos níveis. Para além do tejadilho de bolha dupla, concebido para reduzir a resistência ao ar, tem também um spoiler traseiro arqueado, que reduz a elevação, bem como aletas reguladoras do fluxo de ar situadas por baixo da carroçaria, que fazem com que o automóvel pareça “colado” à estrada, mesmo a alta velocidade.

SINTA CONFORTO NO CONTROLO

Com a sua consola central assimétrica, bancos inspirados no mundo das corridas e tecnologia de última geração, o novo Toyota GR Supra oferece a derradeira combinação de conforto de um GT quando o desejar e o controlo de um automóvel desportivo quando precisar. Os seus bancos em pele com ajuste elétrico incorporam funções de aquecimento e memória, e os reforços laterais ajustáveis e apoios almofadados para os joelhos, situados na consola, proporcionam conforto e apoio enquanto se diverte nas curvas.

Para maior comodidade, o Toyota GR Supra inclui ar condicionado dual zone e um ecrã multimédia de 8,8 polegadas que pode ser operado através do ecrã tátil ou do comando rotativo.



UM MOMENTO PARA RELAXAR

Para os momentos em que deseja sossegar e relaxar, o novo Toyota GR Supra está equipado com um sistema de som premium JBL com 12 colunas de som e um carregador de telemóvel sem fios, que inclui ligação Bluetooth® e portas USB.



UM BANCO QUE LHE DÁ TODO O APOIO

O banco do condutor do Toyota GR Supra inclui apoios laterais ajustáveis, que o mantêm vertical nas curvas mais apertadas.





COCKPIT CENTRADO NO CONDUTOR

Influenciado pela configuração dos monolugares de corrida, o cockpit do novo Toyota GR Supra coloca-o no centro da ação. Em redor do volante, encontra o Head Up Display em combinação com um painel de instrumentos digital, que disponibilizam toda a informação de que precisa.

O ecrã de 8,8 polegadas do sistema de multimédia central do Toyota GR Supra permite aceder ao sistema de navegação, ao Toyota Supra Connect, a chamadas em modo mãos-livres e à sua música. Assim, pode concentrar-se apenas na arte de conduzir.



CONCENTRE-SE NO QUE É MAIS IMPORTANTE

As duas versões disponíveis estão equipadas com um Head Up Display (HUD) que complementa o painel de instrumentos do condutor. O HUD do Toyota GR Supra indica, claramente e à altura dos seus olhos, a velocidade e várias informações de segurança, bem como de navegação, minimizando assim potenciais distrações.



INTEGRAÇÃO SMARTPHONE

Ligue o seu telemóvel ao carro com o Apple CarPlay*. Com ecrã touch de 8.8", o Toyota GR Supra usa a mais recente tecnologia sem fios.

* Disponível na versão Premium. N.B. O Android Auto™ ainda não está disponível.
 † Apenas em países onde a Apple Inc. fornece Carplay.
 Apple CarPlay é uma marca registada da Apple Inc.

SERVIÇOS TOYOTA SUPRA CONNECT

Nada o pode distrair quando está ao volante do Toyota GR Supra. Por isso, desenvolvemos o Toyota Supra Connect*, um conjunto de serviços conectados que tornam a sua viagem mais tranquila.

Através do portal e da aplicação Toyota Supra Connect*, pode controlar e ativar remotamente uma variedade de funções.

Se precisar de ajuda ou de contactar o serviço de Concierge, pode fazê-lo diretamente através do menu do sistema multimédia. Ao ativar a função Apple CarPlay™, pode operar e desfrutar de muitas das suas aplicações favoritas enquanto conduz, de forma responsável e segura.



*O Toyota Supra Connect está disponível nas duas versões.




Em caso de acidente ou colisão, a funcionalidade eCall alertará automaticamente os serviços de emergência, enquanto a funcionalidade de Breakdown Call o coloca em contacto com um serviço de assistência em viagem.



CONTROLO REMOTO*

Ao descarregar a aplicação Toyota Supra Connect no seu iPhone, terá controlo remoto sobre o seu automóvel. Se precisar de verificar o nível de combustível, autonomia e quilometragem, basta abrir a aplicação. Se precisar de trancar e destrancar as portas, tocar a buzina, acender os faróis ou alterar as definições de climatização, também pode fazê-lo. Além disso, com um simples toque, pode enviar o seu próximo destino para o sistema de navegação do veículo a partir do seu telemóvel.



* O Toyota Supra Connect pode ser descarregado diretamente para o seu iPhone através da Apple App Store.



Terá sempre uma visão clara da estrada com os faróis LED adaptativos, luzes traseiras e luzes diurnas. Os limpadores de para-brisa com sensores de chuva e uma câmera de visão traseira mantêm tudo convenientemente à vista.

SEGURANÇA EM FORÇA

Quando um modelo desportivo consegue atingir estes níveis de desempenho, a segurança é fundamental. É por isso que o Toyota GR Supra está equipado com o Toyota Supra Safety+, um conjunto de tecnologias que inclui Monitor de Ângulo Morto, Aviso de Saída de Faixa de Rodagem com Controlo de Direção e Cruise Control Adaptativo com Stop and Go.

O sistema de monitorização da pressão dos pneus (TPMS), alarme de temperatura e a funcionalidade E-call, que alerta os serviços de emergência em caso de acidente grave, proporcionam uma sensação de confiança total, independentemente da situação.

Na cidade, pode confiar nos sensores que detetam ciclistas e peões, bem como nos sensores inteligentes de estacionamento com travagem automática, para o manter a si e aos outros fora de perigo.



SISTEMA DE PRÉ-COLISÃO COM DETEÇÃO DE PEÕES E CICLISTAS

O sistema, com Detecção Noturna de Ciclistas e Peões, utiliza uma câmara com tecnologia de radar para detetar ciclistas e outros veículos na estrada, e também peões em situações de pouca luz. Caso a possibilidade de colisão seja detetada, são acionados alertas visuais e auditivos. Se o condutor não reagir, ou se não for aplicada pressão suficiente nos travões, o sistema entra em ação para tentar evitar uma colisão.



AVISO DE SAÍDA DE FAIXA DE RODAGEM COM CONTROLO DE DIREÇÃO

Com uma câmara que deteta as marcas na faixa de rodagem à sua frente, o Alerta de Saída de Faixa de Rodagem do Toyota Safety Sense dará ao condutor avisos sonoros e visuais se o veículo começar a desviar-se da faixa de rodagem sem que o indicador de mudança de direção seja ativado. Em caso de saída inadvertida da faixa de rodagem, o controlo da direção corrige a trajetória.

* Apenas versões automáticas.

SIGNATURE

A versão Signature tem tudo o que um entusiasta poderia desejar. Jantes em liga leve de 18" maquinadas, bancos desportivos em pele e o sistema Toyota Safety Sense. Um ecrã multimédia de 8,8" conclui a sua introdução ao Supra.



Para mais informações sobre as versões do GR Supra, digitalize o código QR.



CARACTERÍSTICAS PRINCIPAIS DA VERSÃO SIGNATURE

- Jantes em liga leve de 18" maquinadas
- Seletor de modo de condução
- Saída de escape dupla
- Faróis dianteiros LED
- Faróis dianteiros com nivelamento automático
- Bancos desportivos em pele
- Patilhas no volante
- Bancos aquecidos
- Ecrã de informação TFT de 8,8"
- Ecrã multimédia de 8.8"
- Toyota Safety Sense
- Sensores de estacionamento dianteiros e traseiros
- Espelhos retrovisores exteriores com função memória

LEGACY

A versão Legacy oferece uma fusão de luxo e desempenho. Com transmissão manual, motor 3.0L composto por 6 cilindros em linha, e tração traseira, esta versão é para os verdadeiros apaixonados por desportivos. Conta ainda com pormenores como as jantes em liga leve de 19" pretas e o logo Supra em vermelho.



Para mais informações sobre as versões do GR Supra, digitalize o código QR.

**CARACTERÍSTICAS PRINCIPAIS
DA VERSÃO LEGACY
(A ACRESCENTAR À VERSÃO SIGNATURE)**

- Jantes em liga leve de 19" pretas
- Linha de escape dupla e difusor desportivo
- Faróis LED adaptativos
- Pormenores em carbono no interior



ARTE DE DESEMPENHO

O conceito "Condensed Extreme" chama sempre as atenções, não importa a cor que escolher. Disponível em seis acabamentos exteriores, desde as tonalidades mais habituais nos automóveis desportivos tradicionais, como Vermelho Japão, até ao poderoso Cinza Ghost. Seja qual for a sua escolha, não passará despercebido.



D01 Branco Selection*



D14 Cinzento Sparkling[§]

D04 Preto Knight[§]

D13 Azul Portimão[§]

D05 Vermelho Japão*



*Pintura sólida

§Pintura Metalizada

DESPORTIVO E SOFISTICADO

Irá sentir instantaneamente o ADN competitivo do Toyota GR Supra, por dentro e por fora. Os bancos desportivos, inspirados nos carros de corrida, são estufados em luxuosa pele genuína. A completar o aspeto arrojado, estão as imponentes jantes em liga leve de 19", com acabamento preto mate e polido.

1. Pele Preta

De série na versão Signature e Legacy

1





2. Jantes em liga leve de 19" pretas (10 raios)
Disponível na versão Legacy

3. Jantes em liga leve de 18" maquinadas (5 raios duplos)
Disponível na versão Signature



ESPECIFICAÇÕES

Motorização Transmissão Versão Tração	2.0G Turbo	3.0G Turbo
	Caixa Automática 8 velocidades	Caixa Manual 6 velocidades
	2.0 Signature T/A	3.0 Legacy T/M
	RWD	RWD
Código do motor	B48B20O1	B58B30M1
Número de cilindros	4 Cilindros em linha	6 Cilindros em linha
Cilindrada (cc)	1998	2998
Taxa de compressão	10.2:1	11.01
Potência máxima (cv)	258	340
RPM mínimo para torque máximo (rpm)	1550	1600
Binário máximo (Nm)	400	500
Diâmetro do cilindro (mm)	82	82
Curso do motor (mm)	94.6	94.6
Sistema de injeção do combustível	Injeção direta	Injeção direta

PERFORMANCE

Aceleração 0-100 km/h (segundos)	5.2	4.3
Velocidade máxima (km/h)	250	250

SUSPENSÃO

Suspensão dianteira	MacPherson	MacPherson
Suspensão traseira	Multi-link	Multi-link

SUSPENSÃO

Dimensões dos travões dianteiros (mm)	330	348
Dimensões dos travões traseiros (mm)	330	330
Tipo travões dianteiros	Discos ventilados	Discos ventilados
Tipo travões traseiros	Discos ventilados	Discos ventilados

CAPACIDADE DE CARGA

Número de lugares	2	2
-------------------	---	---


	Motorização	2.0G Turbo	3.0G Turbo
	Transmissão	Caixa Automática 8 velocidades	Caixa Manual 6 velocidades
	Versão	2.0 Signature T/A	3.0 Legacy T/M
	Tração	RWD	RWD
Dimensão das jantes	18"	19"	
Dimensão dos pneus	255/40 - 275/40 R18	255/35 - 275/35R19	
Nº Pneus	4	4	

PERFORMANCE AMBIENTAL

Emissão CO2 combinado (g/km)	161	198
Partículas, PM (mg/km)	0.23	0.07
Monóxido de Carbono (mg/km)	237.5	76.7
Ruído em movimento (dB(A))	69	69
Óxido Nítrico (NOx) (mg/km)	13.5	9.3
Hidrocarbonetos (THC) (mg/km)	15.3	12.6
Norma	EURO 6	EURO 6
Capacidade do depósito de combustível (l)	52	52
Combustível	Gasolina	Gasolina

A/T = Automatic transmission

M/T = Manual transmission



1292 / 1299* mm



* 3.0L grades.

EQUIPAMENTO

EXTERIOR	Signature	Legacy
Diferencial Activo	•	•
Espelhos retrovisores exteriores aquecidos	•	•
Espelhos retrovisores exteriores com função de memória	•	•
Espelhos retrovisores exteriores elétricos	•	•
Espelhos retrovisores exteriores retráteis eletronicamente	•	•
Jantes em liga leve de 18" maquinadas	•	-
Jantes em liga leve de 19"	-	•
Linha de Escape Dupla	•	•
CONFORTO		
Ajuste da inclinação do volante	•	•
Ar condicionado automático dual zone	•	•
Banco do condutor com ajuste em altura elétrico	•	•
Banco do condutor com deslizamento elétrico	•	•
Banco do passageiro com ajuste em altura elétrico	•	•
Banco do passageiro com deslizamento elétrico	•	•
Bancos aquecidos	•	•
Bancos c/ função de memória	•	•
Bancos em Pele	•	•
Bancos frontais desportivos	•	•
Bancos reclináveis eletricamente	•	•
Espelho electrocromático	•	•
Pedais em alumínio	•	•
Seletor do Modo de Condução	•	•
Sensor de Luminosidade	•	•
Sensor de chuva	•	•

Sistema Start & Stop	•	•
Smart Entry & Start	•	•
Volante em pele	•	•

SISTEMA AUDIO, INFO & MULTIMÉDIA

12 Colunas de som	•	•
Carregador sem fios para smartphone	•	•
Ecrã Multimedia de 8.8"	•	•
Head Up Display	•	•
Sistema de Navegação	•	•
Sistema de Som JBL	•	•

SEGURANÇA

7 Airbags	•	•
Alerta de Ângulo Morto (BSM)	•	•
Assistência à Travagem (BA)	•	•
Aviso de Saída de Faixa de Rodagem	•	•
Controlo de Tração	•	•
Cruise Control Adaptativo (ACC)	•	•
Câmara auxiliar traseira	•	•
E-Call	•	•
Faróis com nivelamento automático	•	•
Luzes de Máximos com Controlo Automático (AHB)	•	•
Luzes diurnas de circulação LED	•	•
Sensores de estacionamento dianteiros e traseiros	•	•
Sinal de emergência de travagem (EBS)	•	•
Sistema de Alerta de Pré-Colisão (PCS)	•	•
Sistema de Monitorização da Pressão dos Pneus	•	•
Suspensão Variável Adaptativa (AVS)	•	•



Na Toyota estamos empenhados em evitar qualquer impacto ambiental e em transformar o mundo num lugar melhor. Para isso, comprometemo-nos a cumprir seis desafios até 2050. Cada um deles acarreta as suas dificuldades, mas estamos empenhados em desenvolver um impacto positivo e sustentável na sociedade e na Natureza.



DESAFIO 1 **ZERO EMISSÕES DE CO₂** **NAS VIATURAS NOVAS**

Até 2050, pretendemos reduzir as emissões de CO₂ das nossas viaturas em 90%, comparativamente com os valores de 2010. Para cumprir este desafio, vamos promover o desenvolvimento de viaturas com baixas emissões ou zero emissões de CO₂ e fazer tudo o que estiver ao nosso alcance para incentivar e apoiar a sua utilização.



DESAFIO 2 **CICLO DE VIDA DO PRODUTO** **COM ZERO EMISSÕES DE CO₂**

A Toyota tem vindo a desenvolver projetos mais ecológicos e a analisá-los e aprimorá-los para assegurar o menor impacto ambiental possível ao longo do ciclo de vida de um veículo*.



DESAFIO 4 **MINIMIZAR E OTIMIZAR** **A UTILIZAÇÃO DA ÁGUA**

Para minimizar o consumo de água, a Toyota iniciou a recolha de águas da chuva nas suas fábricas. Desenvolveu também um método de purificação para que a água possa ser reutilizada ou reencaminhada para a rede local em boas condições.



DESAFIO 5 **ESTABELECEER UMA SOCIEDADE** **E SISTEMAS BASEADOS NA RECICLAGEM**

A Toyota tem mais de 40 anos de experiência na aposta pela reciclagem dos materiais utilizados, sendo que, neste momento, 95% de todos os Toyota GR Supra são recicláveis e reutilizáveis. Além disso, oferecemos métodos novos e inovadores para reciclar a sua viatura no final do seu ciclo de vida.

Para mais informações sobre o Desafio Ambiental da Toyota, por favor visite: <https://www.toyota.pt/world-of-toyota/toyota-no-mundo/environmental-challenge-2050.json> ou contacte o seu Concessionário Toyota.



* A metodologia LCA da Toyota, aplicada aos nossos veículos de passageiros foi revista e aprovada pela TÜV Rheinland e obteve a certificação em conformidade com as normas ISO 14040/14044.



DESAFIO 3

ZERO EMISSÕES DE CO₂ NAS FÁBRICAS

Para reduzir as emissões de CO₂ em todas as nossas fábricas, estamos empenhados em melhorar as tecnologias utilizadas, bem como na transição para fontes de energia alternativas. Pretendemos tornar as nossas instalações mais eficientes em termos de consumo energético e adotar fontes de energia renováveis, como a solar ou eólica, assim como energias de baixo carbono, como o hidrogénio.



DESAFIO 6

CRIAR A SOCIEDADE FUTURA EM HARMONIA COM A NATUREZA

Para preservar e promover a nossa coexistência com a Natureza, estamos a desenvolver iniciativas de reflorestação e plantação de árvores, sistemas urbanos verdes e outras iniciativas ambientais locais, tanto em pequena como em grande escala. O nosso objetivo é criar uma sociedade onde as pessoas e a Natureza possam coexistir em harmonia.

SERVIÇO DE QUALIDADE

O programa “Manutenção e Segurança” foi criado para a sua conveniência. Com efeito, a sua PROACE CITY precisa de uma revisão a cada 24 meses/40.000 km, na motorização diesel ou a cada 12 meses/20.000 km na motorização a gasolina (em ambas, o que ocorrer primeiro).

BAIXOS CUSTOS DE MANUTENÇÃO

Todas as viaturas Toyota são concebidas e construídas de forma a minimizar os custos de manutenção.

PEÇAS DE ORIGEM

Para garantir a qualidade da marca, apenas são utilizados no seu Toyota componentes de origem e devidamente aprovados.

ACESSÓRIOS DE ORIGEM

Os acessórios Toyota são concebidos e fabricados com o mesmo cuidado, qualidade e atenção que as viaturas Toyota. E estão ainda cobertos por uma garantia de 3 anos, quando comprados juntamente com o seu Toyota^o.

Para obter mais informações sobre tranquilidade total, visite: www.toyota.pt/aposvenda/proprietario-toyota

^o Consulte o seu concessionário para obter mais informações acerca da garantia.

* Será também coberto o transporte para a oficina Toyota autorizada mais próxima. Além disso, uma garantia de 3 anos/quilometragem ilimitada cobre a pintura, protegendo contra defeitos e ferrugem na superfície, provocados por falhas no fabrico. Todos os veículos novos da Toyota estão cobertos por uma garantia de anticorrosão de 12 anos (não aplicável a veículos comerciais) contra a perfuração dos painéis da carroçaria, provocada por defeitos de fabrico dos materiais ou acabamento.

** Finda a Garantia Legal, assim que o seu veículo atinja os 100.000 km, beneficia sempre da Extensão de Garantia, até ao 7.º ano de vida do seu veículo ou até que atinja 160.000 km.

TOYOTA SEGUROS

O seguro Toyota foi pensado para oferecer total apoio e comodidade, disponibilizando-lhe um completo e exclusivo pacote de coberturas, capitais e franquias, sempre com o melhor serviço associado.

TOYOTA ASSISTÊNCIA TOTAL

Desfrute do descanso na condução graças ao Toyota Assistência Total, um serviço de assistência em viagem na Europa, gratuito durante o 1.º ano do seu Toyota.

GARANTIA ABRANGENTE

ATÉ
10 ANOS
GARANTIA*
TOYOTA
RELAX



Consulte aqui todas as informações.



A ALMA DO TOYOTA SUPRA

Uma lenda entre os fãs de carros desportivos, cinéfilos e gamers ao longo dos últimos 40 anos, o Toyota Supra consolidou o seu lugar na cultura popular automóvel. Com o seu capot longo e elegante, carroçaria compacta e tejadilho de bolha dupla, a linhagem do novo Toyota GR Supra remonta aos anos 60 e ao icónico Toyota 2000GT.

As semelhanças não são apenas superficiais. É como se houvesse uma nítida linha que atravessa cada geração do Toyota Supra: a configuração, com motor de 6 cilindros suave e responsivo e tração traseira, proporciona a mais pura experiência de condução.

1967



2000GT

The Supra bloodline can actually be traced back to the beautiful Toyota 2000GT of the '60s. With its long, sweeping bonnet, rear-biased cabin and in-line, 6-cylinder engine and rear-wheel drive layout, the 2000GT's influence can be felt in every incarnation of the Supra.

1978



A40

Beginning life as the Celica Supra, a larger and more powerful spin-off of the second generation Celica coupé, the Supra A40's smooth 6-cylinder engine and luxurious demeanour was perfect for the booming grand tourer markets in North America and Japan.

1981



A60

The Celica Supra came to Europe with a sharp new look based on the third-generation Celica coupé. A wedge-shaped design, flared wheel arches and dramatic, pop-up headlamps, along with the pre-requisite powerful engine, meant that the Supra fitted perfectly into 1980's design culture.

1987



A70

This marked the separation of Celica and Supra. An all-new coupé body covered a chassis engineered more for performance than comfort. Electronically controlled, double wishbone suspensions and a range of powerful variants including a 270 bhp 3.0 GT Turbo A, meant it laid claim to the fastest Japanese car at that time.

1993



A80

Shorter, lower and wider, the A80 incorporated lightweight materials that shaved off 100g compared to its predecessor. With its potent twin-turbocharged 3-litre engine producing up to 326 bhp, results were explosive and the Supra would give the Italian and German supercar manufacturers sleepless nights for many years.

2019



A90

Inspired by over 30 years of rich heritage, the 2019 GR Supra offers enthusiasts the ultimate expression of driving pleasure.




WWW.TOYOTA.PT

Alertamos que todas as informações que constam neste catálogo, relativas a equipamentos, especificações técnicas e acessórios, são apenas indicativas e apenas têm efeitos publicitários. Devido às constantes inovações e às especificidades de cada país, as informações sobre modelos de veículos, equipamentos, especificações técnicas e acessórios constantes neste catálogo podem sofrer alterações. Por esta razão, para obter mais informações, deve contactar o concessionário Toyota mais próximo. Quanto às cores de carroçaria, podem existir diferenças das apresentadas nas imagens deste catálogo. A proposta de venda e contrato de compra e venda prevalecem sobre qualquer informação constante do presente catálogo. A leitura dos elementos QR Code® apresentados neste catálogo pode diferir, dependendo do scanner utilizado. A Toyota Caetano Portugal, S.A. não pode ser responsabilizada no caso do seu dispositivo não conseguir ler algum elemento QR Code®.

A Toyota Caetano Portugal, S.A. reserva-se o direito de alterar quaisquer detalhes de especificações e equipamentos sem aviso prévio. Nenhuma parte desta publicação poderá, de alguma maneira, ser reproduzida, sem o consentimento prévio, por escrito, da Toyota Caetano Portugal, S.A.

05/24/GRSUPRA/PT



GR SOUND



Aceda aqui ao Spotify da Toyota e deixe-se conduzir ao som do estilo GR Sound. Conheça a playlist que o vai manter no topo da sua performance.

 [Spotify /ToyotaPortugal](#)