



Atualização de mapas Over-The-Air (OTA) no Sistema de navegação MM19



Atualização de mapas Over-the-air

Por ano são disponibilizadas duas atualizações, uma na Primavera e outra no Outono para poder atualizar o sistema de navegação da sua viatura (apenas os Sistema de navegação MM19) através deste processo simples.



Antes das atualizações de mapas over-the-air

1. Antes de utilizar as atualizações de mapas over-the-air (apenas os Sistemas de navegação MM19) terá de assegurar que o sistema está conectado à internet.

One method of connecting is using Bluetooth tethering.

Please refer to “How to enable Bluetooth tethering”.

2. Certifique-se de que ativou os serviços conectados de navegação online introduzindo as suas credenciais da aplicação e portal MyToyota no sistema de navegação.

Por favor, consulte o guia “Como ativar os serviços conectados de navegação online”.



Atualização de mapas over-the-air: Visão geral

Passo 1 – Clique em “Setup”.

Passo 2 – Clique na seta do menu drop down.

Passo 3 – Clique em “Online” e de seguida em “Toyota online”.

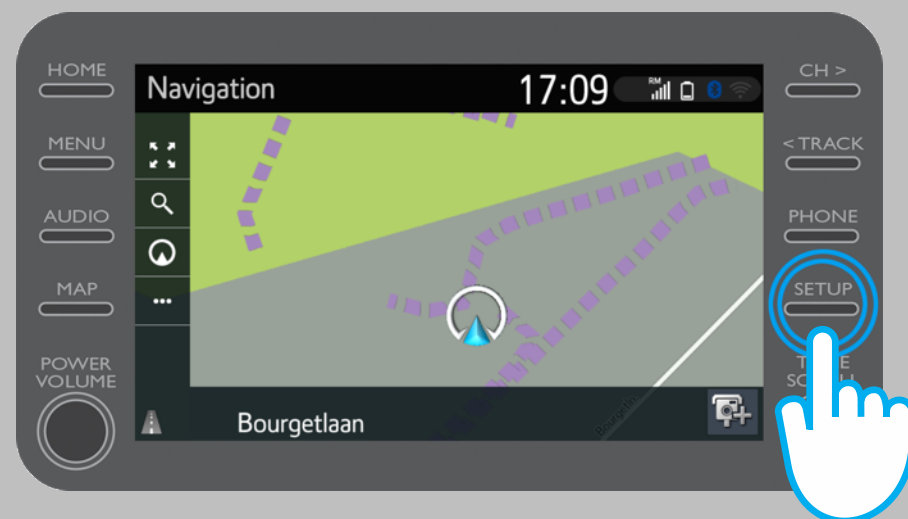
Passo 4 – Clique em “Map update”.

Passo 5 – Se estiver disponível uma nova atualização, poderá descarregar a partir daqui.



Atualização de mapas over-the-air: Passo 1

Clique em "Setup".



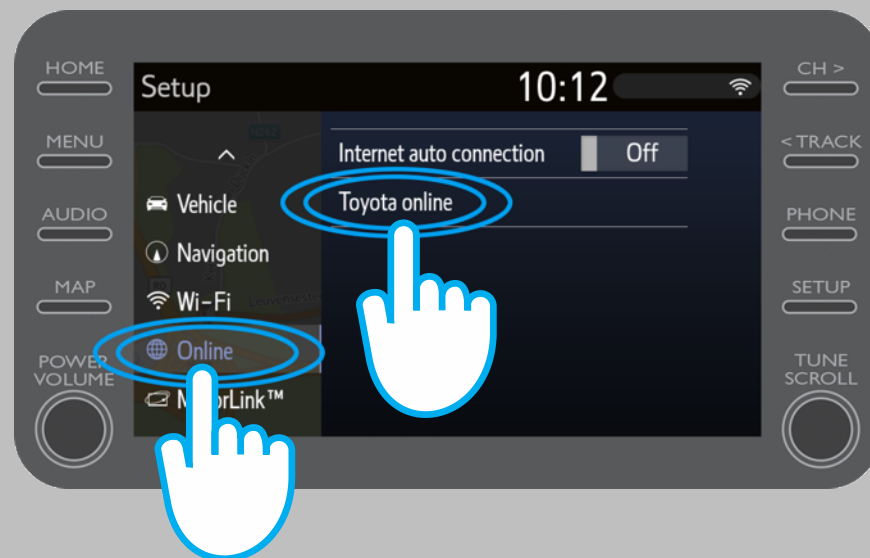
Atualização de mapas over-the-air: Passo 2

Clique na seta do menu drop down.



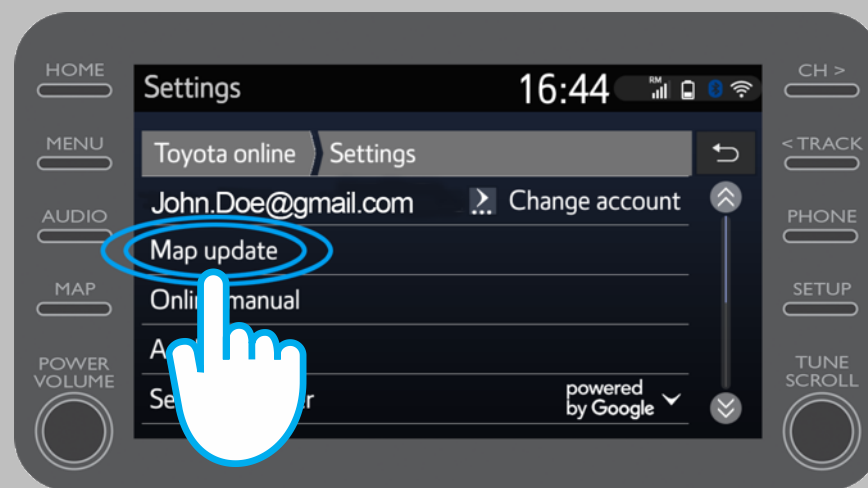
Atualização de mapas over-the-air: Passo 3

Clique em "Online" e de seguida em "Toyota online".



Atualização de mapas over-the-air: Passo 4

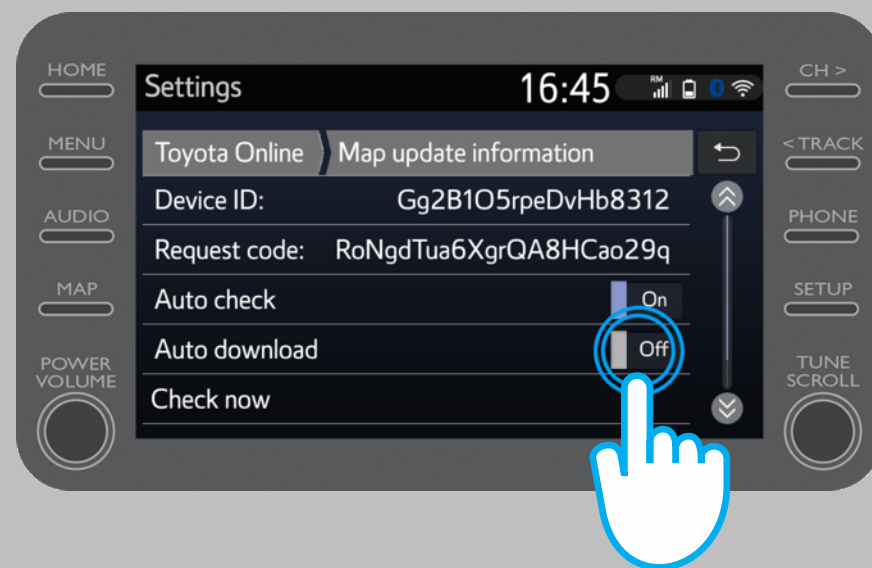
Clique em "Map update".



Atualização de mapas over-the-air: Passo 5

Recomendamos que ative a opção "Auto download". Assim, sempre que for disponibilizada uma nova atualização e se a sua viatura tiver conectada à internet, a atualização será descarregada automaticamente.

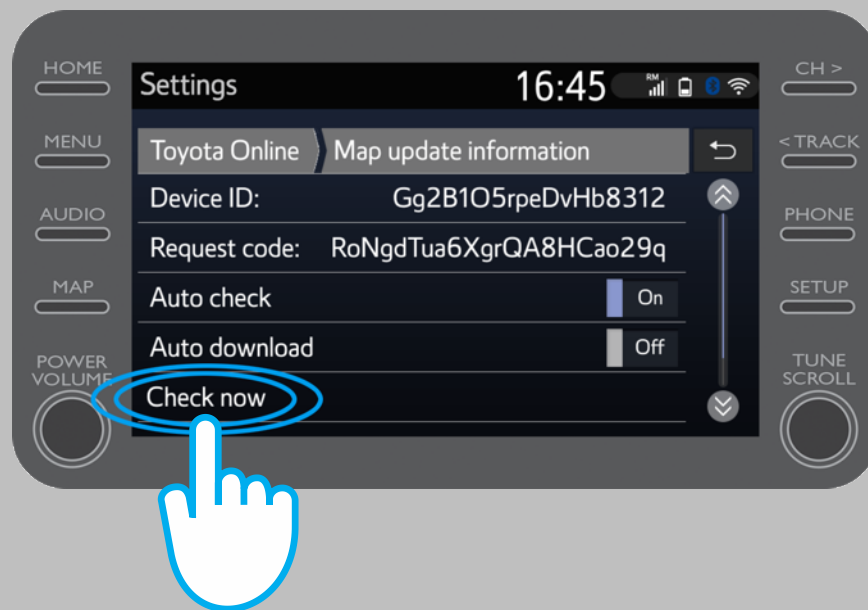
Se estiver disponível uma nova atualização, poderá descarregar a partir daqui.



Atualização de mapas over-the-air: Passo 6

Para verificar manualmente se existe uma atualização disponível, basta clicar em "Check now".

Se estiver disponível uma nova atualização, poderá descarregar a partir daqui.



CADA FUNCIONALIDADE CONTA

